

Heksloot nieuws



Jaargang 39 - Najaar 2024

Insecten monitoren: geen sinecure!



Er was eens... Beekpunge
Skaeve Huse: hoe staat het ermee?
Broedseizoen weidevogels
in de polder



- 2 Afscheid vormgever
- 3 Van de voorzitter
- 4 Monitoring insecten
- 5 Nieuwe leden werven

Foto: Peter Davids



Insectenmonitoring

- 6 Er was eens...
- 8 Skaeve Huse
- 8 Crowdfunding Vondelkwartier
- 9 Ecologisch maaibeheer

Foto: wikimedia



Beekpunge

- 9 Klutenplas upgraden
- 10 Ad hoc excursies
- 11 Weidevogels
- 12 Natuurweetjes

Foto: Peter Davids



Excursie

Afscheid van onze vormgeefster



Regelmatig krijgen we complimenten over ons blad 'Hekslootnieuws'. Terecht, het blad ziet er niet alleen fantastisch uit, ook de inhoud is actueel en bevat veel nieuws over onze geliefde polder. Maar het gezicht van het blad, de vormgeving, is toch wat je in eerste instantie aantrekt het blad te lezen.



Gelukkig hebben we een 'oude bekende' bereid gevonden het werk van Nora over te nemen. In de toekomst zult u de naam Willem Hamers in de colofon aantreffen. **Willem, van harte welkom in de redactie van ons blad.**



Nora, bedankt voor je prachtige werk over de afgelopen jaren, we zijn je zeer erkentelijk.



Van de voorzitter

- De beslissing over het al dan niet verhogen van de contributie, is door de Algemene Ledenvergadering genomen. We gaan voor de komende lidmaatschapsperiode de bijdrage voor hoofdleden verhogen naar € 7,50, het bedrag voor gezinsleden blijft gelijk, € 1,-. Een ander voorstel is van toepassing bij het meermaals versturen van herinneringen. Leden die meerdere malen een brief hebben ontvangen met de vraag de contributie te betalen, vragen we voor de portokosten een extra € 2,50. Is ook een eerlijke zaak, de porto- en papierkosten zijn nu eenmaal zo hoog.
- Het vervolg op mijn stukje over de plezierige samenwerking met pachters, Landschap Noord Holland, Spaarnelanden, weidevogelregisseur en ons bestuur, kreeg een nog plezieriger afloop. Er zijn plannen gemaakt voor heel veel zaken rond de Klutenplas en omgeving. Het kleine eilandje dreigde in de oevers en rietkraag te worden opgenomen en geen veiligheid meer te bieden aan de vogelpopulatie. Het molentje bij de Klutenplas kan nog jaren mee, de af- en aanvoer watergang moet wat renovatiewerkzaamheden ondergaan. Het hekwerk wordt in de huidige stijl aangepast en de toegang voor een tractor wordt verbreed. Een complete metamorfose dus, waarbij de kosten niet ten laste gaan van onze vereniging; we zijn er geweldig blij mee. De werkzaamheden zijn net voor het verschijnen van dit blad al begonnen.

Wat binnenkort eveneens gaat beginnen, is de renovatie van de Spaarndamseweg. Tussen de hoek van de Vondelweg, bij de woonboten en de Pol in Spaarndam gaat alles op de schop. Het gebied is langdurig onbereikbaar, maar wordt daarna prachtig en duurzaam ingericht. Daarin is de naastgelegen Hekslootpolder bijzonder goed meegenomen. Nieuwe, lagere bomen (roofvogels), andere struiken, natuurvriendelijke verlichting (vleermuizen) en een lagere snelheid voor het verkeer, maken het weer een plezierig wandelgebied. Dat gaat zeker gelden voor de grasstrook die voor de woonboten ligt, daar wordt het verbeterd met kruidenrijk gras, struiken en een fraai wandelpad. We zien er naar uit.

► Volgend jaar bestaat de Vereniging Behoud de Hekslootpolder 40 jaar. In de planning stond dat we dat in april, bescheiden, wilden gaan vieren in de kantine van de volkstuinjes. Tot onze spijt moeten we die plannen bijstellen. De herinrichting van de Spaarndamseweg maakt dat niet mogelijk, de kantine van WZZO is onbereikbaar geworden rond die tijd. We trekken het feest daarom over de zomer heen. We hebben al een idee wanneer en hoe we dat gaan doen, maar uw idee voor de verjaardag van onze vereniging wordt ook op prijs gesteld. Laat wat van u horen.

In een presentatie van Sjoerd Andela, voormalig stadsecoloog, leerden we dat er een Platform Groen is in Haarlem, een



Natuurnetwerk Haarlem en een Ecologisch Beleidsplan. In alle drie neemt onze Hekslootpolder een belangrijke plaats in. Voor Haarlem is het van belang de doorgaande ecologische verbinding op peil te krijgen en een goede aansluiting te krijgen met het NatuurNetwerk Nederland. Voorbeelden van de aanpak zijn, een beter maaibeheer, meer biodiversiteit, meer natuurlijke oevers, verbindingen onder bruggen zodat dieren niet de weg over hoeven te steken en meer werken met vrijwilligers. Voor dat laatste is het Platform Groen opgericht. Een aantal van onze bestuursleden heeft al een bijeenkomst van dit platform bijgewoond en we hebben in de laatste bestuursvergadering besloten te zoeken naar meer contact. Ons nieuwe bestuurslid Matthijs gaat zich daar op richten want wij denken dat dit in toekomst voor onze vereniging van belang kan zijn.

► **Denkt u er nog aan om uw e-mailadres door te geven? Bedankt.**

Martin van de Pavert




Foto onder: Jan Dirk Bol



Insecten monitoren in de Hekslootpolder

Al enige tijd roepen we vrijwilligers op om ons te helpen bij het monitoren van insecten in de Hekslootpolder. Gelukkig waren de oproepen niet aan dovemansoren gericht. We kregen meldingen van Jos, Arny en Veronica. Dus samen met de studenten van de studie Landscape en Environment (Hogeschool Inholland) en mijzelf zijn we met z'n zessen om insecten te gaan monitoren. Maar hoe pakken we dat nu aan? De studenten, Isabel en Sil, hebben een plan opgesteld dat we met zijn drieën bespraken op haalbaarheid en betaalbaarheid. Het onderzoek zou tweeledig zijn: 1) het plaatsen van plakvellen in het veld en 2) het monitoren van alle insecten op de 5 locaties die we als vereniging beheren.

De praktijk

We prikten 18 mei als uitvoeringsdatum en het weer was toen redelijk zonnig en windstil. Helaas had Jos zich teruggetrokken en was Veronica die dag verhinderd. Gelukkig was Mees, ook een student, meegekomen. We waren dus alsnog met 5 personen om het plan tot uitvoering te brengen. We fietsten van locatie naar locatie en plaatsten er gele plakvellen om de 4 meter langs 2 of 3 lijnen per locatie. Bij de 1e locatie bleek al dat er te weinig plakvellen waren ingekocht en dus moesten we improviseren. Dat deden we door de vellen te halveren en te verdelen over 3 andere locaties (het Landje van Rein 1 stond nog onder water). Inmiddels begon de dag ook al aardig te vorderen en moesten we nog insecten gaan fotograferen!

We gingen terug naar de eerste locatie en liepen de routes langs de gele plakvellen nogmaals, waarbij we om de 4 meter stilstonden om de aanwezige insecten te fotograferen. Oorspronkelijk dachten we aan 15 minuten fotografie per punt, maar dat bleek ondoenlijk: veel te lang! Alleen al voor het Landje van Scheytbrug zou dat neerkomen op 40 keer 15 minuten fotografie ofwel



10 uur! Dus dat werd resoluut ingekort naar 1 minuut per punt of langer wanneer er veel insecten waren. Daar bemerkten we dat er helemaal niet zo veel insecten waren te fotograferen in een straal van 1 meter. Misschien waren we een versturende factor geweest door het plaatsen van de gele plakvellen, 2 uur ervoor? Na ruim 5 uur waren we klaar met deze exercitie.

De plakvellen

Na 24 uur ging ik de 26 vellen inzakken, maar dat is makkelijker gezegd dan gedaan. De vellen plakken aan weerzijden! Dus met een rol huishoudfolie en

Op de plakvellen vonden we veel spinnen en vliegen, maar ook aardvlooiën, mugjes en een lieveheerbeestje

Foto's: Peter Davids

een schaar het veld in en de plakvellen vervolgens in een schoenendoos verzameld. Groot nadeel: die krijg je niet meer los van elkaar. Zit je dan met een



Gewone Snipvlieg

schoenendoos vol met gele plakvellen en totaal 749 dode insecten! Na de nodige miscommunicatie bleek dat de insecten niet zomaar opgestuurd konden worden voor determinatie! Dus toen zelf maar een loepje gepakt en met behulp van Obsidentivty de insecten gaan determineren. Dat moest in de tuin, want ik mocht het huis niet in met al die dooie beesten.

Waarnemingen

Opvallend is dat het Landje van Scheytbrug, met veel grassen, zuring en riet, het hoogste aantal soorten scoort (26), maar qua aantallen ver achter blijft: 112 stuks op 900 cm² plakvel. Dit zal gelegen hebben aan het veel grotere oppervlak en de dubbele hoeveelheid plakvellen die daar zijn geplaatst ten opzichte van de overige locaties. De locatie met Grote ratelaar, Rietorchis en Moerasrolklaver etc. heeft 16 soorten, maar wel weer 265 insecten per 900 cm² plakvel.

Conclusie

Het monitoringproject zou autonoom moeten draaien. Dat is niet gelukt. Door de verkeerde aantallen plakvellen is het vergelijken moeilijk. Door de onkunde van het determineren zullen we de plank ook wel deels hebben misgeslagen. Maar toch... we weten nu meer wat er zoal rondkruipert en in welke aantallen.

Peter Davids

Foto: James Lindsey - via Wikipedia



Nieuwe leden werven met de kraam

Op zondag 7 april vond de Kennemer Vogeldag '100% Kluut' plaats bij fort Benoorden Spaarndam. Het is een jaarlijks terugkerend evenement voor jong en oud, vooral voor ouders en kinderen. Wij zijn daar ook altijd aanwezig met een eigen kraam. Met succes, want Peter, Robert en Bert konden 11 nieuwe leden noteren op het eind van de dag.



De volkstuinvereniging 'Wie Zaait Zal Oogsten' hield haar jaarlijkse Open Dag op zondag 30 juni. Matthijs en ik wisten daar 9 nieuwe leden te werven ondanks de zeer lage bezoekersaantallen. Ook stonden we in augustus op de Open Dag van het Vogelziekenhuis aan de Vergierdeweg. Meestal scoren we hier een tiental nieuwe leden, maar ondanks hun inzet bleven Robert, Tom en Bert dit keer met lege handen achter. Volgende keer beter!

► **We zijn nog op zoek naar ledenwerfers die onze vereniging een warm hart toedragen en het een sport vinden om leden te werven. Ben jij die enthousiasteling? Laat je horen op secretariaat@hekslootpolder.nl.**

Peter Davids



Foto's: Peter Davids

Er was eens... Beekpunge

Dit verhaal over Beekpunge begint treurig: het staat er niet meer... Langs de brede sloot parallel aan de Vondelweg ter hoogte van de volkstuinten stond Beekpunge. En er stond Grote Ratelaar. En Groot Moerasscherm. Geen wereldwonderen, maar ook zeker geen alledaagse planten. En nu zijn ze weg.



Klepelen in plaats van afvoeren

Wat is het geval? Eigenlijk zou de strook langs deze sloot gemaaid moeten worden met afvoer van het maaisel, maar de grasstrook wordt door Spaarnelanden geklepeld. Het maaisel blijft dus liggen. Op deze strook zijn leuke planten te vinden, zoals Zwart Tandzaad, Heen, Grote Kattestaart en voorheen dus nog Groot Moerasscherm, Beekpunge en nog veel meer. Het klepelen verrijkt de grond, en

omdat er nog steeds grote hoeveelheden stikstof uit de lucht vallen verdringen de (hoge) ruigtekruiden de meer speciale planten.

Zeker het stukje tegenover de volkstuinten was altijd de moeite waard, het stond er vroeger vol Grote Ratelaar. Maar Spaarnelanden heeft geen geld voor een ander maaieregime, en onze Vereniging doet al heel, heel veel, en kan er echt niets meer bij hebben. Exit Beekpunge.

Foto: Dick Kortekaas

Landjes van Rein

Maar gelukkig is het niet de enige plek in de Hekslootpolder waar we deze plant kunnen vinden. Op de Landjes van Rein heb ik ook Beekpunge aange troffen, zij het in gevaarlijk kleine hoeveelheden. Of dat stand houdt, is maar de vraag. We doen ons best het daar te behouden!

Kenmerken

Ik weet niet meer wanneer en waar ik Beekpunge voor het eerst gezien heb, dat plantje met die helderblauwe bloempjes: *Veronica beccabunga*, misschien was het in Middenduin bij Overveen. Beekpunge is een lid van Ereprijs (*Veronica*), een geslacht met in ons land veel wilde soorten. De bloempjes van die soorten zijn meestal blauw, met een kenmerkende bouw: van de vier kroonbladen zijn de drie bovenste ongeveer even groot en de onderste meestal kleiner, en de twee meeldraden staan ver uit elkaar als ouderwetse antennes. Voor mij is het de gemakkelijkste manier om een Ereprijs te herkennen.

Het blad van Beekpunge is glanzend, niet behaard en meestal licht gekarteld; de top is afgerond. De kruipende stengels wortelen gemakkelijk, waardoor er hele matten kunnen ontstaan. De bloemen staan in trosjes in de bladoksels. Beekpunge is een echte waterplant, die met zijn wortels in de nattigheid moet staan. Op de oever wordt hij snel verdrongen door hogere planten. Op de Landjes van Rein groeit hij op de schaarse open plekken.

Vijverplant

Met de Beekpunge had ik een speciale band; ik heb hem tot de verhuizing tweeëntwintig jaar in het ondiepe deel van de vijver gehad. De plant was zo stevig dat hij drinkende mussen dragen kon, en de Grote Wegslak kroop er bij warm en droog weer gewoon overheen. Ik ken Beekpunge dus heel goed. Toch vind




ik het niet zo gemakkelijk Beekpunge te determineren als de plantjes heel klein zijn. De moeilijkheid is dat er op de landjes nog steeds tweemaal gemaaid moet worden, wat betekent dat veel planten alleen maar vegetatief (niet in bloei) gedetermineerd kunnen worden, en erg jonge plantjes van verschillende soorten soms nogal op elkaar lijken. Maar als het plantje iets uitgroeit, wordt de ronde top van het blad goed zichtbaar, en dat is een goed kenmerk.


Bloeien of wortelen...

Het probleem is de vermeerdering. Als Beekpunge door het maaien niet gaat bloeien volgt er ook geen zaadverspreiding, en moet de plant het hebben van wortelende uitlopers; als die er zijn, want daarvoor moet de plant voldoende uitgegroeid zijn. En maaien moet, want als de boel dichtgroeit verdwijnt Beekpunge zeker. De vrijwilligers doen hun uiterste best.


Dick Kortekaas



Beekpunge dit jaar op het landje van Rein



Wegslak op de Beekpunge



Een bladwesp (*Athalia*) waarvan de larven de bladeren mineren

Foto's van boven > beneden, van links > rechts: PekoCentrum • Dick Kortekaas 2x • André Karwath via Wikipedia

Skaeve Huse: hoe staat het ermee?

Rond dit project is het al een tijdje stil. De ambtelijke molens malen langzaam. Logisch, want het project vereist de nodige zorgvuldigheid en het hangt ook weer nauw samen met de boerderij Noord-Akendam. Wat is tot dusver bekend?



Het bestemmingsplan ligt er, de plek van de huisjes staat vast, de boerderij is voor Stadsherstel Amsterdam en de plannen voor het veiligheidsbeheer zijn in de conceptfase. Maar als we over bewoning van de huisjes praten, zijn we wel een jaar verder. In het bestemmingsplan, bijlage 5, nota van beantwoording zienswijzen, vond ik wat impressies van de plek voor de huisjes.

Mocht u van alle plannen kennis willen nemen, kijk dan op de site van de Gemeente Haarlem: <https://gemeentebestuur-haarlem.notubiz.nl/> en zoek op: bestemmingsplan+Skaeve+huse.

Van daaruit kunt u verder gaan naar documenten of vergaderingen.

Veel leesplezier.

Martin van de Pavert




CROWDFUNDING VONDELKWARTIER

De naast de Hekslootpolder gelegen wijk Vondelkwartier heeft een crowdfunding opgezet voor de boerderij Noord-Akendam. De opvolger van de voormalige wijkraad Vondelkwartier wil met deze actie laten zien dat wijkbewoners en Haarlemmers het plan voor herstel en herbestemming van de boerderij ondersteunen. Met een donatie naar keuze of met de aankoop van één of twee tekeningen van de boerderij gemaakt door Eric Coolen steun je de herbestemming van de boerderij tot Huis van de Wijk.

Een tekening kost 25 euro; voor beide tekeningen betaal je 40 euro. Op onze site www.hekslootpolder.nl/Nieuws/Publicaties kun je er meer over lezen.

Via de site kun je de tekeningen ook bestellen.

Martin van de Pavert



Handen-uit-de-mouwen



Ecologisch maaibeheer

Zoals elk jaar hebben we ook dit jaar de Landjes van Rein 1 en 2, het Assendelvervoetpad en het Landje van Scheytbrug tweemaal onderhouden. Het Landje bij WZZO hebben we éénmaal van onderhoud voorzien. Dit kan alleen maar door de vele handen die dit mogelijk maken. Het machinaal maaien en een paar dagen later het bij elkaar harken en afvoeren naar de weg. Memorabel waren dit keer de Landjes van Rein 1 en 2 op zaterdag 22 juni, respectievelijk zaterdag 6 juli. Zaterdag 22 juni waren we met maar 6 vrijwilligers aan menskracht. Door het natte voorjaar stonden de gewassen tot mans-

hoog en was het een enorme modderpoel. Dit maakte dat er veel weg te dragen was, dat het zwaar lopen was en dat onze energie op was om ook nog Rein 2 te doen. Dus een 2e oproep voor Rein 2 uitgedaan voor zaterdag 6 juli. Ook nu waren we weer met maar 6 personen. Het weer zat ons echt tegen: veel regen en ook nog een donderslag in de verte. Regenjasen werden van huis gehaald en toch maar weer doorbuffelen. Ook hier was er veel maaisel en was het drassig. En tussen de buien door even een lekkere kop koffie/thee en koek. Meestal hebben we wel mooi weer!

Peter Davids



Klutenplas upgraden



In januari 2023 had ik op die ene dag dat er genoeg ijs lag op de Klutenplas al veel riet op en om het kleine eiland weg-gemaaid. Van het voorjaar waren we de eilanden van de Klutenplas weer aan het opschonen opdat de Kluten en Visdiefjes er weer kunnen gaan broeden. Het riet stond toen alweer voorbij het kleine eiland. Dus dit eilandje werd nauwelijks nog gebruikt

om te broeden dit jaar. We hebben dit probleem aangekaart bij Klaas-Jan Koedijk van Landschap Noord-Holland en hij heeft in samenspraak een overall plan opgesteld om de Klutenplas toekomstbestendig te maken. Dit plan is besproken met ons bestuur, weidevogelcoördinator Andries Kamstra, Adriaan van Koeverden van het Recreatieschap Spaarnwoude en met de boeren Kneppers en Dijkzeul. Allen betrokken bij het wel en wee van de Hekslootpolder. In hoofdlijnen bestaat het plan uit:

- een nieuw groot hek bij de entree
- het verharden van de afrit met de Stelcon-platen die in het weiland liggen
- het ontgraven en rigoureuus aanpakken van het kleine eiland
- de af- en aanvoer van het water verbeteren.

Op de langere termijn valt te denken aan het vervangen van het stuwteje en misschien het creëren van een natuurvriendelijke oever. Voor de vereniging zijn hier verder geen kosten aan verbonden, mede dankzij het spaarpotje van het project vossenrasters.

Peter Davids



Foto's boven, van links > rechts: Hans Olsthoorn • Jan van Egmond 2x • > Onder: Klaas Jan Koedijk 2x

Het Hekslootnieuws is een uitgave van de Vereniging Behoud de Hekslootpolder

REDACTIEADRES
redactie@hekslootpolder.nl

SECRETARIAAT
secretariaat@hekslootpolder.nl

LEDENADMINISTRATIE
Obistraat 91, 2022 CJ Haarlem
ledenadministratie@hekslootpolder.nl

BANKREKENINGNUMMER
NL98 TRIO 0320 0897 38

VOORZITTER
Martin van de Pavert
voorzitter@hekslootpolder.nl

REDACTIE
Peter Davids
Kerstin de Haan
Peter van der Mark
Nel Pronk

VORMGEVING + DTP
Nora Leungen

Druk/VERZENDING
Drukkerij Gravé
3962 MC Wijk bij Duurstede
Oplage: 1.000 ex.

AAN DIT BLAD WERKTEN MEE
Jan Dirk Bol
Jan van Egmond
Andries Kamstra
Klaas Jan Koedijk
Dick Kortekaas
Martha van der Lem
Hans Olsthoorn
Martin van de Pavert
Met dank aan:
Wikipedia/commons.wikimedia
PekoCentrum CC

FOTO OMSLAG
Peter Davids
Insecten monitoren in de Hekslootpolder

Bezoek ook onze site
www.hekslootpolder.nl

Vereniging Behoud
De Hekslootpolder



Ad hoc excursies

Als natuurgenieter vind ik het belangrijk om al dat moois bij het Landje bij de volkstuinvereniging WZZO te delen. Zo zijn er veel gele, parse, lichtparse en rode bloemen te bewonderen.

Gebiedsexkursie

Om het natuurschoon te delen, bedacht ik om het bestuur, de redactie en degenen die vorig jaar hebben geholpen met het ecologisch maaibeheer uit te nodigen voor een excursie bij het Landje bij WZZO. Op dinsdagavond 28 mei was de excursie gepland, maar helaas was het zeer regenachtig en kwamen alleen voorzitter Martin met echtgenote Ellen dapper aangewandeld onder de paraplu. We hebben wel even kort rondgelopen. De moed niet



opgegeven. En dus nodigde ik voor woensdagavond 5 juni weer iedereen uit. En nu was het knap weer. We waren met z'n tien en Tanja gaf een rondleiding. Ze vertelde interessante weetjes en bijzonderheden over diverse plan-

ten als Rietorchis, Kale jonker, Grote ratelaar, Havikskruid, Echte koekoeksbloem etc...

IJsvogel-exkursie

Voor vrijwilligers die recent de handen-uit-de-mouwen hebben gestoken waren er op zondagavond 7 juli twee sessies om gezamenlijk de IJsvogels te bekijken bij fort Spaarndam-Zuid. Deze avond trok weer zo'n 10 belangstellenden. En de IJsvogel liet ons niet in de steek: hij flitste voorbij en etaleerde zich in volle glorie op een tak aan het water.



Die ad hoc excursies zijn zowel een blijk van waardering voor de vrijwilligers als een gezellige activiteit om elkaar op een andere manier te ontmoeten.

Peter Davids

Foto's: Peter Davids



Weidevogels in de Heksloot



Dit voorjaar van 2024 was er (weer) één van extremen. De overvloedige regenval gecombineerd met niet optimaal werkende onderbemaling zorgde ervoor dat het centrale deel van de polder volledig onder water stond in het vroege voorjaar. De twee pompjes met zonnepanelen om plasdras te maken hadden we braaf opgesteld, maar waren uiteindelijk niet nodig om de boel te vernatten.

Kieviten

Kieviten houden van de kale zwarte grond die overblijft na inundatie. Dat is ook mooi te zien op het kaartje hiernaast waar de kieviten ruimer verspreid zijn dan in andere jaren. Het broedsucces van de kieviten was wel mager: er waren relatief weinig pullen te zien. De vele neerslag rond de datum van uitkomst kan daar een goede verklaring voor zijn. Bij regen moeten de kleintjes schuilen bij de ouders en kunnen geen voedsel zoeken. Als deze periode te lang duurt dan is het einde oefening. We telden maximaal 22 broedparen in de zes telronden die zijn uitgevoerd.

Grutto's

Grutto's hebben met 4 paar gebroed waarvan in ieder geval één paar met succes jongen heeft groot gebracht. SOVON heeft dit jaar berekend dat ieder grutto-paar jaarlijks 0,44 vliegvlugge jongen zou moeten produceren om de populatie in stand te houden. De grutto's die afgelopen twee jaar aan de oostkant van



Spaarndam zijn gezenderd komen ook regelmatig buurten in de Heksloot. Dat maakt het tellen wel wat lastiger.

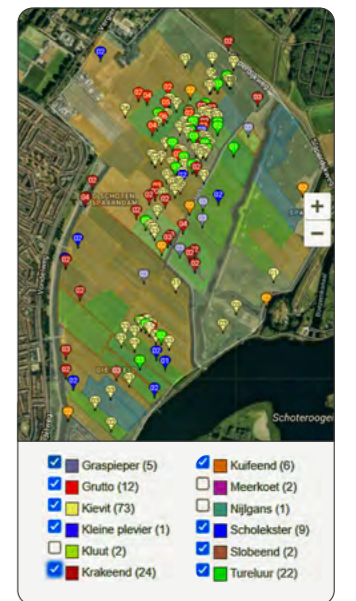
Tureluurs

Tureluurs waren met 12 broedparen goed vertegenwoordigd. Slobeenden waren dunnetjes en de zomertaling is dit jaar niet als broedgeval genoteerd.



Klutenplas

De Klutenplas wordt steeds meer een kokmeeuwenplas. De Kluten proberen wel te broeden op de eilandjes maar het broedsucces was dit jaar laag. Aan de westkant van het voetpad is wel een jong



midden in het weiland groot geworden.

Vossen

De vossenrasters hebben het dit jaar weer goed gehouden ondanks de grote druk van vossen vanuit het Munitiebos. Onderhoud van de sloten is wel belangrijk om gedurende het seizoen niet te veel stroom te verliezen. We hopen daar dit jaar betere afspraken over te kunnen maken.

Andries Kamstra

Foto's van boven > beneden, van links > rechts: Kerstin de Haan • Martin van de Pavert • Andries Kamstra 2x

Natuurnieuws

wist u dat ...

... Kolibrievlinders overal in Nederland te zien zijn?

Deze vlinder is een bijzondere verschijning als hij met zijn lange tong stil hangt voor een bloem. Hij slaat dan ongeveer 80 keer per seconde met zijn vleugels. Het zijn trekvlinders, net als Atalanta's en zodra de temperaturen dalen vliegen ze naar Zuid-Europa.

... de Dennenprocessierups de Nederlandse grens nadert?

Ze zijn vastgesteld in drie provincies in België. De rupsen verpoppen altijd boven de grond wat de kans op contact van de mens met de vele brandharen vergroot. Ze worden aangetroffen in allerlei naaldbomen, maar ook in de veel voorkomende meidoorn. Omdat ze nog meer brandharen hebben dan Eikenprocessierupsen is het oppassen geblazen. Ze laten hun brandharen los bij verstoring.

... de Rivierrombout, een grote gele libel met zwarte strepen, weer in alle grote rivieren voorkomt nadat hij/zij verdween uit Nederland in 1902? In 1996 werd deze fraaie libel weer voor het eerst waargenomen en het gaat de soort nu weer goed. Verbetering van de kwaliteit van het rivierwater heeft een belangrijke rol gespeeld in de terugkeer.

... de Paling een geheimzinnig leven leidt? Palingen zijn na 15 tot 25 jaar volwassen en trekken dan naar de Sargassozee om te paaien. Dat doen ze één keer in hun leven. Deze trek beleeft zijn piek in het najaar tussen september en november. In de winter, als de temperaturen dalen, graven palingen zich in in de modder en komen in een rusttoestand waarbij ze niet meer naar voedsel zoeken..

... er dit jaar iets meer Egels in tuinen werden geteld dan vorig jaar? Zo blijkt uit de Egel telling die half september werd gehouden. Vaak werden er meerdere Egels tegelijk gezien. De top drie van provincies is, net als in 2023, Zuid-Holland, Noord-Holland en Gelderland. Er is een afname van 60% ten opzichte van 30 jaar geleden, maar het lijkt erop dat het de laatste paar jaar weer iets beter gaat. Waarschijnlijk werkt de slogan: 'minder tegels, meer Egels'. Meer info vindt u op Zoogdiervereniging.nl/egeltelling.

... de Scholekster steeds meer een stadsvogel wordt?

Er broeden in Nederland circa 35.000 paar en 20% daarvan broedt in stedelijk gebied, veelal op daken. In 2009 was dat nog maar 4%. Maar in 2009 was het totaal aantal broedvogels circa 90.000 dus de aantallen zijn sterk achteruitgegaan. In 'onze' polder zijn regelmatig 2 of 3 paartjes te zien aan de kant van de Vondelweg.

... het aantal broedende Oehoes in Nederland blijft toenemen? In 2024 is een recordaantal van 101 territoria vastgesteld. Bij ongeveer de helft zijn daadwerkelijk jongen grootgebracht. De grootste uil van Europa broedt sinds 1997 jaarlijks in ons land en dus in toenemende aantallen. Meer info is te vinden op de website van de Oehoewerkgroep.

Martha van der Lem